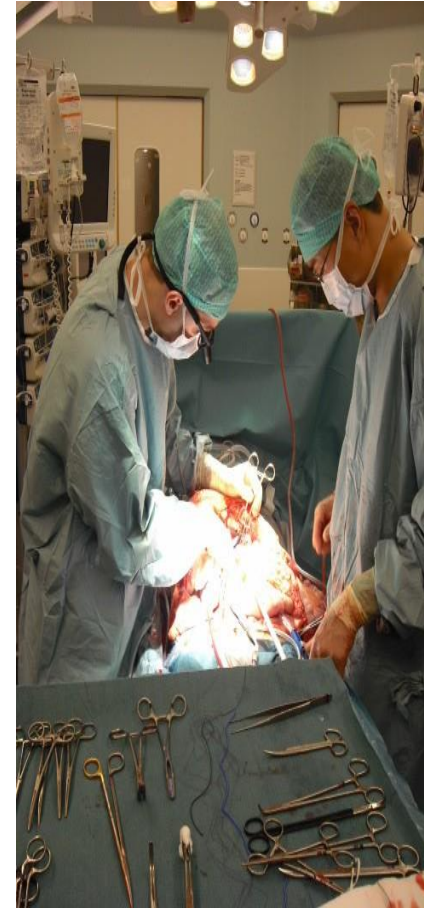


Årsrapport

Organdonasjon og transplantasjon

1.januar – 31.desember 2011

- Kreft-, kirurgi- og transplantasjonsklinikken
Seksjon for transplantasjonskirurgi
- Hjerte-, lunge- og karklinikken
Thoraxkirurgisk avdeling



oppsummering

meldte og realiserte donorer pr. 31. desember 2011

Per 31. desember 2011 har det vært meldt 283 potensielle donorer. Av disse er 127 realisert. I tillegg har vi hatt 8 potensielle donorer hvor pårørende har vært positive, men hvor donasjon ikke ble gjennomført av medisinske årsaker.

Tilsvarende tall for 2010 var 238 meldte potensielle- og 102 realiserte donorer.

avslag

Avslagsprosenten per 31. desember 2011 er 21 %.

I samme periode i 2010 var den 28 %



Organdonor reddet mor og datter - NRK - Windows Internet Explorer

http://nn.nrk.no/narstikk/so/art_id=1792253

File Edit View Favorites Tools Help

Nyheter TV Radio Snarveier Søk



Renate og Eva Helene Aase er to av over 300 som får nye nyrer i Norge i år. Det er rekordtall. Foto: Torill Ustad Stav/NRK

Organdonor reddet mor og datter

Mens de står i midt i sorgen sier stadig flere ja til at organer fra deres kjære skal gis bort. For mor og datter Eva (59) og Renate (37) betyr det et nytt liv i julegave.

Torill Ustad Stav
Publisert 28.12.2011 23:57
Oppdatert 28.12.2011 23:57

Allerede første dagen merket jeg forskjell i energinivået. Tre dager etter operasjonen var jeg så høyt oppe at hadde jeg vinger ville jeg svevd av sted, smiler Eva Helene Aase.

Mor og datter sitter sammen i en sofa på Rikshospitalet. De er sprudlende, smiler og ler. Lite tyder på at de for få uker siden gikk gjennom hver sin store operasjon, og nå lever med et annet menneskes organ i kroppen.

Unik historie

Historien til mor og datter fra Finnmark er helt unik. I de 24 årene overlege Anders Hartmann ved transplantasjonsmedisinsk avdeling på Rikshospitalet har jobbet med nyresykdommer, har han aldri opplevd at to personer i så nær familie får nyretransplantasjon med få ukers mellomrom.

Men selv om historien til Eva og Renate er spesiell, reagerer de på samme måte som de fleste som får nye organer. I år har rekordmange nordmenn blitt nyretransplantert.

- Mange sier til meg at de føler de er født på ny etter operasjonen. Det er en sterk tilbakemelding for en lege å få, og noe av det største ved å jobbe her, sier Hartmann, som har både mor og datter til behandling.

Nyretransplantasjon nummer 300 gjennomført på julaften - TV 2 Nyhe - Windows Internet Explorer

http://www.tv2.no/nyheter/innenriks/helse/nyretransplantasjon-nummer-300-gjennomfoert-paa-julaften-366858.html



File Edit View Favorites Tools Help

Søk på tv2.no

NHETENE SPORTEH UNDERHOLDNING TV.GUIDEN VÆRET PROGRAMMER A-Å PLAY SUMO

NHETENE Innenriks Politisk.no TV 2 Nyhetene på Facebook Tips oss Terrorangrepene 22.juli Utenriks Blogger TV 2 Nyhetene på din telefon Lørdagsmagasinet TV 2 Nyhetene: A-Å

Nyheter

SISTE NYTT MEST LEST SISTE VIDEO

Vil velge politikere som i USA

Surfer banket hai som hadde bitt seg fast

REC permitterer 65 ansatte i Gломfjord

Lottomillionær får ikke fem øre fordi hun ikke har flyttet

Sp-statsråd fjernet kraftmaster fra partifelles eiendom
Mitt Romney vant med åtte stemmer
Mitt Romney får offisiell støtte av John McCain i valgkampen

REKORD: 300 personer har fått ny nyre i Norge i 2011. Foto: TV 2

Nyretransplantasjon nummer 300 gjennomført på julaften

Ingen steder i hele Europa har så mange fått ny nyre som på Oslo universitetssykehus.

Del med andre: Facebook Twitter Epost Del Anbefal 161

Eivind Fondenes efo@tv2.no

Publisert: 24.12.2011 16:42
Oppdatert: 24.12.2011 16:42

Siste nyheter fra politisk.no



transplantasjoner 1.januar – 31.desember 2011

til sammenligning tall fra 2002 - 2010

	2002	2003	2004	2005	2006	2007	2008	2009	2010	2011
Hjerte	26	45	33	28	32	35	36	26	30	29
Hjerte-Lunge	0	1	0	1	0	0	3	0	1	1
Dobbel lunge	9	16	11	18	20	26	26	24	30	27
Singel lunge	3	3	0	1	4	2	1	0	1	0
Hjerte-Lunge-Lever	0	0	0	0	0	1	0	0	0	0
Hjerte-Lever	0	0	0	0	0	0	0	1	0	0
Hjerte-Nyre	0	0	1	1	0	0	0	0	1	0
Lever	25	39	41	37	61	71	76	81	88	86
Lever-Nyre	0	0	4	1	1	0	3	0	1	3
Nyre DD	100	143	157	130	125	160	168	172	164	210
Nyre LD	98	87	95	87	80	86	98	104	83	73
Nyre-Pancr.	15	11	8	10	6	14	9	16	14	16
Pancreas	2	2	2	1	0	0	1	0	1	4
Øy-celler	3	5	9	6	4	6	6	5	6	8
Hjarter totalt	26	46	34	30	32	36	39	27	32	30
Nyrer totalt	213	241	265	229	212	260	278	292	263	302
Lever totalt	25	39	45	38	62	72	79	82	89	89
Lunger totalt	12	19	11	20	24	29	30	24	32	28
Pancreas tot.	17	13	10	11	6	14	10	16	15	20

antall pasienter på venteliste pr. 31.desember 2011

til sammenligning tall fra 2002 - 2010

	2002	2003	2004	2005	2006	2007	2008	2009	2010	2011
Hjerte	6	4	4	9	8	4	4	11	11	16
Hjerte-Lunge	1	0	0	1	1	1	1	1	0	1
Dobbel lunge	24	24	30	30	30	26	27	49	39	36
Singel lunge	15	9	15	18	10	11	4	5	3	3
Lever	9	3	4	7	9	12	7	12	9	11
Nyrer	186	183	159	174	225	196	177	173	220	188
Nyre-Pancreas	9	4	10	6	7	10	15	6	4	5
Pancreas	3	3	0	0	1	0	2	0	0	3
Øy-celler	5	4	4	2	1	4	4	11	19	18
Nyrer totalt	195	187	169	180	232	206	192	179	224	193



organdonasjon 1.januar - 31.desember 2011

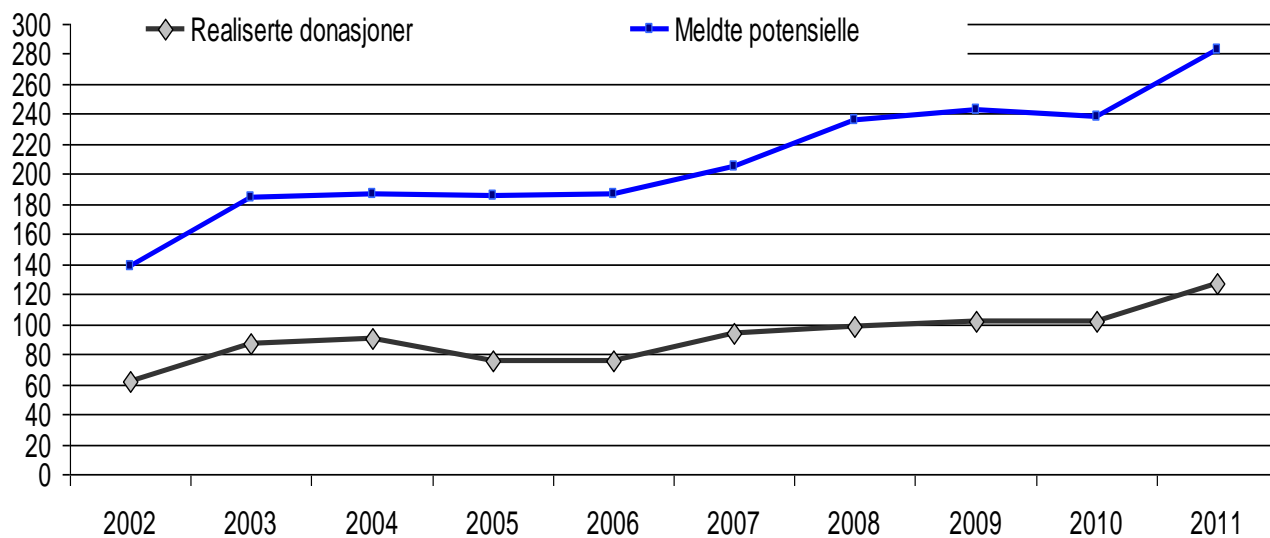
til sammenligning tall fra 2002 - 2010

	2002	2003	2004	2005	2006	2007	2008	2009	2010	2011
Meldte potensielle donorer	138	184	187	185	187	205	236	243	238	283
Realiserte donasjoner	62	87	90	76	76	94	98	102	102	127

meldte potensielle- og realiserte donasjoner

Gjennomsnittet av antall realiserte donasjoner de siste 9 årene er 87,44 (lavest 62 – høyest 102).

Pr. 31.desember 2011 har vi hatt 127 realiserte donasjoner.



avslagsprosent pr. 31. desember 2011

til sammenligning tall fra 2002 - 2010

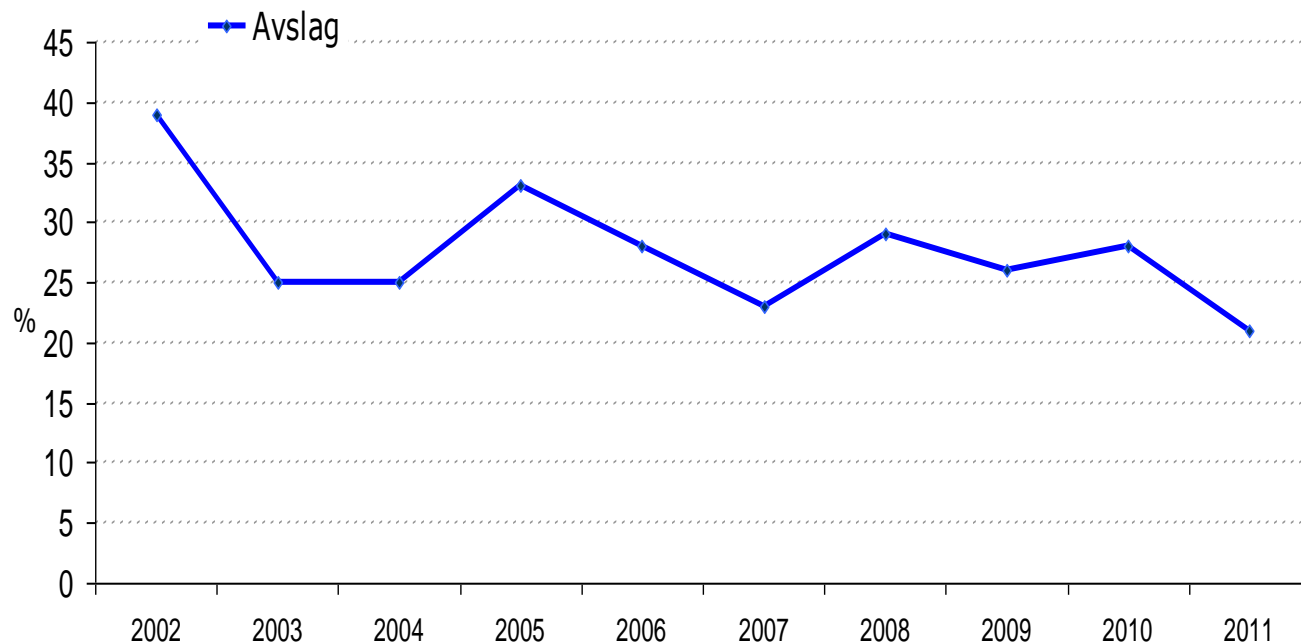
	2002	2003	2004	2005	2006	2007	2008	2009	2010	2011
Avslag	39	30	31	40	31	28	42	37	42	35
	39 %	25 %	25 %	33 %	28 %	23 %	29 %	26 %	28 %	21 %

avslagsprosent

Avslagsprosenten har ved utgangen av desember de siste 9 årene variert mellom 23 % og 39 %.

Gjennomsnitt 28,44 %.

Avslagsprosenten pr. 31. desember 2011 er 21 %.



organdonasjon 1.januar - 31.desember 2011

til sammenligning tall fra 2006 - 2010

	2006	2007	2008	2009	2010	2011
Meldte potensielle donorer	187	205	236	243	238	283
Potensielle donor som ikke ble godkjent av medisinske årsaker	79	77	93	101	86	112
Potensielle donorer hvor en spør pårørende om avdødes / evt. egen holdning til donasjon	109	124	143	142	149	169
Avslag (enten fra pårørende eller på bakgrunn av avdødes ønske)	31 28 %	28 23 %	42 29 %	37 26 %	42 28 %	35 21 %
Donasjon ikke realisert, andre årsaker	1	4	0	2	3	1
Realiserte donasjoner	76	94	98	102	102	127
Conversion rate*	70 %	73 %	68,5 %	72 %	67 %	75 %
Multiorgangiver	65 86 %	84 89 %	91 93 %	89 87 %	95 93 %	116 91 %

*conversion rate

Conversion rate uttrykker antall prosent gjennomførte donasjoner ut fra det reelle potensialet. Det reelle potensialet er antall potensielle donorer en står igjen med etter at de medisinsk uegnede er trukket fra.

målet for Conversion rate i USA (UNOS) er 75 %.

